

PİYASA YORUMU

ARAŞTIRMA

 **HALKYATIRIM**

halkyatirim.com.tr | 444 42 55

Küresel piyasalarda, Fed'in faiz indirimlerine yakın zamanda başlamayacağına ilişkin beklentiler nedeniyle negatif görünüm korundu

Dün piyasalarda neler oldu?

Küresel piyasalarda, Fed'in faiz indirimlerine yakın zamanda başlamayacağına ilişkin beklentiler nedeniyle negatif görünüm korundu.

ABD'de hafta başından bu yana açıklanan makroekonomik verilerin ekonomik aktivitedeki güçlü duruşa işaret etmesi, piyasalar üzerindeki etkisini sürdürmeye devam ediyor. Powell son açıklamalarında, son verilerin politika faizinin öngörülenden daha uzun süre yüksek kalabileceği sinyalini vermişti. Hem ABD'de açıklanan veriler hem de Powell'ın şahin sözle yönlendirmelerinin ardından piyasalarda temkinli bir duruş hakim. Orta Doğu'da yüksek seyreden gerilim de risk iştahını etkileyen başka bir unsur olmayı sürdürüyor. Piyasalarda Powell sonrası, Fed'in faiz indirimine başlama ihtimali Haziran'da %15, Temmuz'da %42, Eylül'de ise %67 ile fiyatlanıyor. Diğer yandan, ABD'de devam eden bilanço sezonu da volatilité üzerinde etkili oluyor. Her ne kadar özellikle bankacılık sektörü olmak üzere gelen bilançolar çoğunlukla olumlu olsa da, makroekonomik tema nedeniyle risk iştahı sınırlı kalmaya devam ediyor.

Makro veri cephesinde, ABD'de 12 Nisan ile sona eren haftaya ilişkin mortgage verileri takip edildi. Buna göre, mortgage başvuruları geçen hafta bir önceki haftaya kıyasla %3,3 yükseldi. Bu dönemde konut satın almaya yönelik başvurular %5, yeniden finansman başvuruları %0,5 arttı. Ülkede 30 yıl vadeli mortgage için ortalama faiz oranı ise geçen hafta %7,01'den %7,13'e çıktı. Aynı dönemde, 15 yıl vadeli mortgage için ortalama faiz oranı da %6,46'dan %6,64'e yükseldi.

Bu gelişmelerle, ABD piyasaları dün negatif bir görünüm sergiledi. S&P 500 endeksi %0,58 düşüşle 5.022,21, Nasdaq endeksi %1,15 düşüşle 15.683,37 ve Dow Jones endeksi %0,12 düşüşle 37.753,31 seviyesinden günü tamamladı.

Avrupa piyasaları dün ağırlıklı pozitif bir görünüm sergiledi. DAX endeksi %0,12 yükselişle 17.786,99, CAC 40 endeksi %0,62 yükselişle 7.981,51 ve FTSE 100 endeksi %0,35 yükselişle 7.847,99 seviyelerinden günü tamamlarken, Euro Stoxx 50 endeksi %0,05 düşüşle 4.914,75, seviyesinden günü tamamlayarak negatif ayrıştı.

ABD tahvilleri cephesinde, 10 yıllık tahvil faizi %4,56 ve 2 yıllık tahvil faizi %4,91 seviyesine geriledi. VIX endeksi ise 18,21 seviyesine geriledi.

Bugün ne bekliyoruz?

Asya piyasaları bu sabah pozitif bir seyir izliyor. Hang Seng endeksinde %1,21, Nikkei 225 endeksinde %0,49, Shanghai endeksinde %0,55 ve Kospi endeksinde %1,61 yükselişler izleniyor.

ABD vadeliilerinde ise ılımlı bir toparlanma izleniyor.

Bugün ABD'de Nisan ayına yönelik Philadelphia Fed iş aktivitesi görünümü, haftalık işsizlik maaşı başvuruları, Mart ayı öncü endeksi ve Mart ayına yönelik mevcut konut satışları verileri takip edilecek. Mart'ta 3,2 olarak gerçekleşen Philadelphia Fed iş aktivitesi görünümü verisinin Nisan'da 2,3 olarak gerçekleşmesi bekleniyor. 6 Nisan haftasında 211 bin olarak gerçekleşen haftalık işsizlik maaşı başvuruları verisinin 13 Nisan haftasında 215 bin olarak gerçekleşmesi bekleniyor. Şubat'ta %0,1 olarak gerçekleşen öncü endeks verisinin Mart'ta %0,1 olarak gerçekleşmesi bekleniyor. Şubat'ta aylık bazda %9,5 olarak gerçekleşen mevcut konut satışları verisinin Mart'ta %4,1 olarak gerçekleşmesi bekleniyor. Euro Bölgesi'nde ise aynı gün Şubat ayına yönelik cari denge verisi takip edilecek. Hatırlanacağı üzere, cari denge Ocak'ta 39,4 milyar dolar olarak gerçekleşmişti.

Gelecek gündemde neler var?

Cuma günü ABD ve Euro Bölgesi'nde açıklanacak makroekonomik veri bulunmuyor. Japonya'da ise Mart ayına yönelik Ulusal TÜFE verisi piyasaların odağında olacak. Şubat'ta yıllık bazda %2,8 olarak gerçekleşen Ulusal TÜFE verisinin, Mart'ta da yıllık bazda %2,8 olarak gerçekleşmesi bekleniyor.

ABD Piyasaları

Değişimler	Kapanış	Günlük değ.	Haftalık değ.	Aylık değ.	Yıllık değ.
Dow Jones	37,753.3	▼ -0.12%	▼ -0.61%	▼ -2.50%	▲ 0.17%
Nasdaq	15,683.4	▼ -1.15%	▼ -3.04%	▼ -2.50%	▲ 4.48%
S&P 500 Vadeli*	5,077.0	▲ 0.29%	▼ -1.75%	▼ -1.01%	▲ 5.33%

Avrupa Piyasaları

Değişimler	Kapanış	Günlük değ.	Haftalık değ.	Aylık değ.	Yıllık değ.
Dax	17,770.0	▲ 0.02%	▼ -1.03%	▼ -0.25%	▲ 6.08%
FTSE 100	7,848.0	▲ 0.35%	▼ -1.85%	▲ 2.46%	▲ 1.48%
MSCI Europe	2,025.0	▲ 0.09%	▼ -1.28%	▼ -3.93%	▲ 0.23%

Asya Piyasaları ve Asya GOÜ Piyasaları

Değişimler	Kapanış	Günlük değ.	Haftalık değ.	Aylık değ.	Yıllık değ.
Shanghai Bileşik*	3,086.9	▲ 0.50%	▲ 2.23%	▲ 1.34%	▲ 3.76%
Kospi	2,636.0	▲ 2.01%	▼ -1.71%	▼ -1.65%	▼ -0.72%
Hong Kong*	16,400.0	▲ 0.91%	▼ -1.92%	▲ 0.29%	▼ -3.80%
S&P BSE Sensex - Hindistan	72,960.8	▲ 0.13%	▼ -1.73%	▼ -1.56%	▲ 1.00%
IDX Composite - Endonezya	7,150.0	▲ 0.27%	▼ -1.44%	▼ -3.14%	▼ -1.69%
TAIEX - Tayvan	20,308.5	▲ 0.47%	▼ -2.06%	▲ 2.64%	▲ 13.26%
MSCI GOU Asya	543.5	▲ 0.31%	▼ -2.71%	▼ -2.20%	▲ 0.16%

Diğer Gelişmekte Olan Ülke Piyasaları

Değişimler	Kapanış	Günlük değ.	Haftalık değ.	Aylık değ.	Yıllık değ.
BIST 100 - Türkiye	9,530.5	▼ -0.18%	▲ 4.40%	▲ 4.10%	▲ 27.58%
MOEX - Rusya	3,454.1	▼ -0.26%	▲ 0.43%	▲ 4.17%	▲ 11.45%
WIG - Polonya	82,393.9	▲ 1.37%	▼ -1.32%	▲ 2.74%	▲ 5.01%
Prag SE - Prag	1,547.5	▲ 0.04%	▼ -0.73%	▲ 5.76%	▲ 9.44%
S&P/BMV IPC - Meksika	55,415.7	▼ -0.68%	▼ -2.03%	▲ 0.87%	▼ -3.43%
Merval - Arjantin	1,172,353.3	▼ -2.57%	▼ -5.80%	▲ 16.96%	▲ 26.10%
Tel Aviv 35 - İsrail	1,888.0	▼ -1.03%	▼ -3.94%	▼ -2.65%	▲ 1.85%
Tedavul All - Suudi Arabistan	12,466.0	▼ -0.28%	▼ -1.88%	▼ -0.89%	▲ 4.48%
FTSE/JSE All - Endonezya	72,995.2	▼ -0.01%	▼ -3.08%	▼ -0.98%	▼ -5.07%
DFM General - Birleşik Arap Emirlikleri	4,172.9	▼ -0.27%	▼ -1.74%	▼ -1.88%	▲ 2.79%

*Haftalık değişim, önceki haftanın son işlem günü; aylık değişim, önceki ayın son işlem günü; yıllık değişim ise yılın son işlem gününe göre değişimi ifade eder.

Endeksteki temkinli görünüm devam edebilir

Dün piyasalarda neler oldu?

Güne %0,72 yükselişle 9.617,18 puandan başlayan BIST 100 endeksi, günü %0,18 değer kaybıyla 9.530,47 puandan tamamladı. Endeksin gün içindeki en düşük değeri 9.513,24, en yüksek değeri ise 9.650,42 olarak gerçekleşti. Bankacılık endeksi günü %1,13 yükselişle 12.372,07, sanayi endeksi ise günü %0,26 düşüşle 14.101,04 seviyesinden tamamladı. Günlük işlem hacmi ise 98,7 milyar TL seviyesinde gerçekleşti.

Makro veri cephesinde, yurt içinde ödemeler dengesi verileri takip edildi. Şubat ayında cari açık 3,3 milyar dolar düzeyinde gerçekleşerek 12 aylık cari açığın, 2023 sonundaki 45,4 milyar dolardan 31,8 milyar dolara düşüşünü belirginleştirmesini sağladı. Hatırlanırsa, geçen yılın Mayıs sonunda 12 aylık açık 60,1 milyar dolar ile zirve yapmıştı. Geniş tanımlı dış ticaret açığı son dört aydır 5,0 milyar doların altında ılımlı seyrediyor. Ancak, Mart ayına ait Gümrük Bakanlığı verileri, aylık dış ticaret açığının 5 milyar doların bir miktar üzerine çıkabileceğine işaret ediyor. Geçen yılın başında 50,7 milyar dolara ulaşan ancak Kasım sonunda 32,2 milyar dolara inen altın ve enerji hariç 12 aylık çekirdek cari fazlanın Şubat sonunda 36,0 milyar dolara toparlanma gösterdiğini izliyoruz.

Bugün ne bekliyoruz?

Endeksteki temkinli görünümün devam edebileceğini düşünüyoruz. Bugün yurt içinde Mart ayına yönelik konut satışları verisi takip edilecek. Hatırlanacağı üzere konut satışları verisi Şubat'ta yıllık bazda %17,3 artışla 93.900 adet seviyesine yükselmişti.

Gelecek gündemde neler var?

Cuma günü TCMB'nin Nisan ayına yönelik Piyasa Katılımcıları Anketi sonuçları açıklanacak. TCMB Piyasa Katılımcıları Anketi'ne ilişkin olarak bir önceki anket döneminde 12 aylık enflasyon hedefi %36,70 seviyesinde oluşmuştu.

BIST Verileri

Endeksler	BIST 100	BIST Banka	BIST Sınai
Kapanış	9,530.5	12,372.1	14,101.0
Günlük Değ.	▼ -0.18%	▲ 1.13%	▼ -0.26%
Haftalık Değ.	▼ -2.89%	▼ -2.92%	▼ -2.55%
Yıllık Değ.	▲ 27.58%	▲ 41.93%	▲ 22.28%
Hacim (milyar TL)	98.7	20.0	46.4
Günlük Değ.	▼ -2.79%	▲ 13.84%	▼ -9.49%
3 Aylık Ortalama Hacim (milyar TL)	110.3	17.7	63.9
Günlük Değ. - 3 Aylık Ort.	▼ -10.52%	▲ 12.91%	▼ -27.42%

*Haftalık değişim, önceki haftanın son işlem günü; yıllık değişim ise yılın son işlem gününe göre değişimi ifade eder.

Türkiye Kapanışının Ardından Piyasalar

	Türkiye Kapanışı	Türkiye Açılışı Öncesi	Değişim
\$/TL	32.4865	32.4307	▼ -0.17%
€/€	1.0641	1.0678	▲ 0.35%
\$/₺	154.62	154.29	▼ -0.21%

*Türkiye Açılışı Öncesi için belirtilen rakamlar, bir önceki günün kapanış verileridir.

Türkiye - Ülke Risk Primleri (CDS)

Değişimler	17/04/24	Günlük değ.	Haftalık değ.	Aylık değ.	Yıllık değ.
Türkiye 2 Yıllık	188.3	● -0.55%	● 7.04%	● 4.4%	● -62.1%
Türkiye 5 Yıllık	313.6	● -0.49%	● 2.93%	● 0.9%	● -42.8%
Türkiye 10 Yıllık	396.2	● -0.68%	● 2.29%	● 0.6%	● -29.3%

Tahvil ve Döviz Piyasasında Fiyatlamalar

Küresel piyasalarda İngiltere Mart ayı TÜFE verisi yıllık bazda %3,2'ye gerileyerek beklentilerin hafif üzerinde açıklandı. Veri akışının zayıf olduğu günde tahvil piyasaları sınırlı alıcılı seyir izledi. Gün içinde ABD 10 yıllık tahvil faizi 4 bp azalışla %4,63, Almanya 10 yıllık tahvil faizi 2 bp azalışla %2,46 seviyesinde işlem gördü.

Türkiye'nin 5 yıllık Dolar cinsi CDS risk primi 12 bp azalışla 308 bp seviyesine gerilerken, Eylül 2033 vadeli 10 yıllık Eurobond faiz getirisi 12 bp azalışla %7,67 seviyesinden işlem gördü.

Döviz tarafında majör para birimlerinin ABD Dolar'ına karşı değer kazanırken, Dolar Endeksi 106.167 seviyesine geriledi. Euro / Dolar paritesi 1,0647 seviyesine yükselirken, Dolar / TL kuru 32,49 seviyesinden fiyatlandı.

Yurt içi tarafta, TL tahvil piyasalarında uzun vadeli tahviller satıcılı seyir izlendi. Ekim 2025 vadeli 2 yıllık gösterge tahvil faizi 5 bp azalışla %45,54'e gerilerken, 10 yıllık gösterge tahvil faizi ise 51 bp artışla %27,95 seviyesinden günü tamamladı. Kasım 2028 vadeli Sabit Kuponlu tahvilde ve Ekim 2033 vadeli Sabit Kuponlu tahvilde yoğunlaşma izlendi. BIST Kesin Alım Satım Pazarında işlem hacmi 10,6 milyar TL'ye yükseldi.

TL likidite tarafında TCMB'nin 1 milyarlık haftalık repo dönüşünü, 10 milyar TL olarak yenilerken, APİ ile haftalık repo fonlama tutarı 9 milyar TL artarak 16 milyar TL'ye yükseldi. Diğer yandan TCMB, BIST kotasyon repo kanalından gecelik vadede 69,8 milyar TL ve aynı gün valörlü swap işlemlerinden 20,8 milyar TL ilave fonlama sağladı.

10 Yıllık Tahvil Faizleri (\$ / € / £ / ¥)

Ülkeler	Son Getiri (%)	Net Değişim		
		Günlük	Haftalık	Ybb
Türkiye	7.67	-0.12	0.17	0.05
ABD	4.63	-0.04	0.10	0.75
İngiltere	4.06	-0.02	0.00	0.53
Almanya	2.46	-0.02	0.12	0.46
Fransa	2.98	-0.03	0.13	0.45
İspanya	3.10	-0.01	0.00	0.14
İtalya	3.86	-0.05	0.14	0.11

Gelişmekte Olan Ülke Para Birimleri

	Son Fiyat	Değişim (%)		
		Günlük	Haftalık	Ybb
Türk Lirası	32.49	0.01	0.42	10.25
G. Afrika Randı	18.99	-0.30	0.70	3.84
Rus Rublesi	94.23	-0.05	0.95	5.58
Meksika Pesosu	16.90	-1.01	1.51	-0.49
Kore Wonu	1,383	-0.54	0.15	6.77
Hindistan Rupee	83.63	-0.02	0.03	0.45
Endonezya Rupia	16,224	-0.48	0.66	5.40
Macar Forinti	368.83	-0.91	-0.10	6.33
Brezilya Reali	5.24	-0.80	2.38	7.99

TL Piyasa Faiz Oranları

	(%)
Politika Faizi (Haftalık Borç verme)	50.00
Gecelik Borç Al. /Borç Ver. Faizi	47.53
TCMB Ağır. Ort. Fon.	51.62
TLREF	52.99
TCMB Toplantı Tarihi	25 Nisan 2024

Yurt İçi Haberler

Türkiye'ye uluslararası doğrudan yatırım (UDY) girişi Şubat'ta 240 milyon dolar oldu. Uluslararası Yatırımcılar Derneği (YASED), Türkiye Cumhuriyet Merkez Bankası Ödemeler Dengesi istatistiklerinin açıklanmasının ardından Rakamlarla Uluslararası Doğrudan Yatırımlar Bülteni'ni yayımladı. Buna göre, Şubat'ta yatırım sermayesi girişleriyle 217 milyon dolar, yabancı uyruklulara gayrimenkul satışı yoluyla 152 milyon dolar değerinde UDY girişi kaydedildi. Yatırım tasfiyelerinin 15 milyon dolar, borçlanma araçlarının 114 milyon dolar değerinde aşağı yönde etkilemesiyle, toplam UDY girişi 240 milyon dolar olarak hesaplandı. Şubat ayı içerisinde gerçekleşen 217 milyon dolar değerindeki yatırım sermayesi girişlerinde, mobilya imalatı ve başka yerde sınıflandırılmamış diğer imalat sanayisi, 44 milyon dolarla %20,3'lük pay aldı. Toptan ve perakende ticaretin payı ise %19,8 oldu.

Fitch Ratings, kredi koşullarının daha da sıkılaşması ya da ekonomik büyümenin hız kesmesi durumunda artan kredi kartı borçlanmasının Türk bankaları için bir risk oluşturabileceği değerlendirmesinde bulundu. Fitch Ratings tarafından konuya ilişkin yayımlanan raporda, hanehalklarının enflasyonist ortamda alımlarını öne çekmek ve taksitlerle alım maliyetlerini aylara yaymak amacıyla kredi kartı kullanımlarını kayda değer şekilde artırdığı ifade edildi. Rapora göre, teminatsız bireysel borç verme, alınan makroihtiyati önlemlere karşın Mayıs 2023 yerel seçimleri sonrası hızlı şekilde artış kaydetti. Merkez Bankası'nın tüketici kredileri ile kredi kartı borçlanmasını soğutmaya odaklı hedefli bankacılık düzenlemeleri ile birlikte daha sıkı finansal koşullar tesis etmeye devam edeceği görüşü yer alan raporda, bireysel kredi kartı kredilerinin 2023 yılında %162 oranında büyüyerek enflasyonun ve nominal kredi büyümesinin çok üzerinde gerçekleştiğine işaret edildi.

Hazine ve Maliye Bakanımız Sayın Mehmet Şimşek Washington'da IIF'nin düzenlediği Küresel Görünüm Forumu'nda yaptığı konuşmada Türk ekonomisine ilişkin mesajlar verdi. Bakan Şimşek Küresel Görünüm Forumu'nda yaptığı konuşmada, Merkez Bankası'nın mali taraftan gerekli yardımı alacağı konusunda kararlı oldukları mesajını verdi. Şimşek, yatırımcıların ortodoks politikalara dönüş konusunda şüpheleri olduğunu, ancak merak ettikleri konunun programın ne kadar süreceği değil, programın detayları olduğunu ifade etti. Türkiye'nin büyük ölçekli bir ekonomi olduğunu ve son 20 yılda çok büyük yol kat ettiğini ifade eden Şimşek yapısal reformların hayata geçirilmesinin büyümeyi destekleyip rekabeti artırabileceğini söyledi. Yatırımcılara seslenen Şimşek Haziran 2028'e kadar seçim olmayacağını, bunun da siyasi istikrar sağlayacağını, özel sektörün canlı olduğunu, borçluluk anlamında Türkiye'nin diğer ülkelere kıyasla daha avantajlı konumda olduğunu belirtti.

IMF-Dünya Bankası Bahar Toplantıları'na katılmak üzere ABD'nin başkenti Washington'da bulunan TCMB Başkanı Karahan, Türkiye'de Para Politikası ve Enflasyon Görünümü başlıklı bir sunum yaptı. Parasal duruşun önemli ölçüde sıkılaştırıldığına işaret edilen sunumda, Mart ayında ek sıkılaştırma adımlarının atıldığı kaydedildi. Karahan'ın sunumunda, Türkiye'nin dezenflasyon patikasına dair, finansal koşulların politika faizi artışlarının ardından sıkılaştığına işaret edildi. Bireysel kredi büyümesinin yavaşladığı ve Mart sonu itibarıyla %12,4'e düştüğü belirtilen sunumda, TL ticari kredi büyümesi normalleşirken, yabancı para kredi büyümesinin arttığı aktarıldı. TL mevduatların payının arttığı ifade edilen sunumda, getiri eğrisinin de parasal sıkılaşmaya paralel olarak değiştiği kaydedildi.

Çalışma ve Sosyal Güvenlik Bakanı Vedat Işıkhan asgari ücrete ara zam yapılmayacağını açıkladı. Hükümet son 2 senedir Temmuz ayında yaptığı ara zammın bu sene yapılmayacağını açıklamış; 2024 yılı için tek ücret belirlemişti. Geçen günlerde Türkiye Cumhuriyet Merkez Bankası Başkan Fatih Karahan'ın imzasıyla hükümete bir mektup gönderilmiş, orada da asgari ücrete tek zam vurgusu yapmıştı.

Türkiye İstatistik Kurumu (TÜİK), inşaat maliyet endeksi verilerini açıkladı. Buna göre, inşaat maliyet endeksi, 2024 yılı Şubat ayında bir önceki aya göre %3,41 arttı, bir önceki yılın aynı ayına göre %70,05 arttı. Bir önceki aya göre malzeme endeksi %4,46 arttı, işçilik endeksi %1,48 arttı. Bina inşaatı maliyet endeksi, bir önceki aya göre %3,28 arttı, bir önceki yılın aynı ayına göre %68,29 arttı. Bir önceki aya göre malzeme endeksi %4,38 arttı, işçilik endeksi % 1,34 arttı. Ayrıca bir önceki yılın aynı ayına göre malzeme endeksi %52,10 arttı, işçilik endeksi %108,35 arttı. Bina dışı yapılar için inşaat maliyet endeksi, bir önceki aya göre %3,85 arttı, bir önceki yılın aynı ayına göre %76,02 arttı. Bir önceki aya göre malzeme endeksi %4,70 arttı, işçilik endeksi %2,0 arttı. Ayrıca bir önceki yılın aynı ayına göre malzeme endeksi %63,66 arttı, işçilik endeksi %111,33 arttı.

Yurt Dışı Haberler

ABD Temsilciler Meclisi Başkanı Cumhuriyetçi Johnson, biri İsrail, biri Ukrayna ve diğeri de Tayvan'la ilgili yardımları içeren 3 ayrı tasarıyla ilgili detayları kamuoyu ile paylaştı. Johnson, ABD-Meksika sınırının güvenliğiyle ilgili başlıkları kapsamadığı ve Kiev'e çok fazla yardım gönderildiği gerekçesiyle daha önce Cumhuriyetçilerin reddettiği Ukrayna tasarısıyla ilgili tartışmaların ardından yeni bir fikirle ortaya çıktı. Ukrayna'ya 61, İsrail'e 26 ve Hint-Pasifik bölgesinin (Tayvan) güvenliğine 8 milyar dolar ayrılmasını öngören birbirinden bağımsız 3 yardım paketi tasarısı hazırlayan Johnson, böylelikle Ukrayna'ya yardıma karşı çıkan, ancak İsrail'e bir an önce ilave yardım gönderilmesini isteyen Cumhuriyetçilerin elini kolaylaştırmış oldu. İsrail'e ayrılan 26 milyar dolarlık paketin içindeki 9 milyar dolarlık bölümün Gazze dahil çeşitli savaş bölgelerinde kullanılmak üzere insani yardımlara ayrılması öngörüldü. Paketlerin birbirinden ayrılmasıyla Demokratlar da hem Ukrayna'ya hem de İsrail'e yardım gönderilmesi konusundaki tikanıklığı aşma imkanına kavuştu.

Fed, Amerikan ekonomisindeki mevcut duruma ilişkin değerlendirmelerin yer aldığı Bej Kitap raporunun Nisan sayısını yayımladı. Bankanın 12 şubesinde gelen analizlerle hazırlanan raporda, genel ekonomik faaliyetin Şubat sonundan bu yana hafif arttığı belirtildi. Tüketici harcamalarının genel olarak neredeyse hiç artmadığı kaydedilen raporda, pek çok analizde tüketicilerin fiyat duyarlılığının yüksek kalması nedeniyle ihtiyari harcamalardaki zayıflıktan bahsedildiği aktarıldı. Raporda, otomobil harcamalarının bazı bölgelerde stokların iyileştirilmesi ve bayi teşvikleri sayesinde önemli ölçüde arttığı ancak diğer bölgelerdeki satışların durgun kaldığı ifade edildi. Turizm faaliyetinin ortalama olarak ılımlı bir artış, imalat faaliyetinin hafif düşüş gösterdiği belirtilen raporda, finansal olmayan hizmet faaliyetlerinde hafif artış yaşandığının, banka kredilerinin kabaca sabit kaldığının bilgisi paylaşıldı.

Uluslararası Para Fonu (IMF) Mali İzleme Raporu'nun Nisan sayısını Büyük Seçim Yılında Maliye Politikası başlığıyla yayımladı. Raporda, küresel ekonomik ve finansal görünüm istikrara kavuşurken, maliye politikasını normleştirme çabalarının yüksek borç ve bütçe açıklarının etkisiyle mücadele etmeye devam ettiği ve yeni zorluklarla karşı karşıya kaldığı aktarıldı. Sürdürülebilir kamu maliyesini korumak ve tamponları yeniden oluşturmak için kalıcı mali konsolidasyon çabalarına ihtiyaç olduğu vurgulanan raporda, mali sıkışmanın özellikle aşırı ısınan ekonomilerde enflasyonla mücadelenin son aşamasını da destekleyeceği kaydedildi.

UBS Group, Credit Suisse'i devralmasının ardından, grubun küresel yatırım bankasında yüzden fazla çalışanı etkilemesi beklenen bir dizi işten çıkarmayı planlıyor. Konuyla ilgili bilgisi olan kişilere dayandırılan haberde, işten çıkarmaların önümüzdeki haftalarda gerçekleşmesi planlandığı ve varlık yönetimi ve piyasa birimlerinde işten çıkarmaların beklendiği belirtildi. UBS, 2008 küresel mali krizinden bu yana en büyük banka birleşmesi olan Credit Suisse'i Mart 2023'te devralmıştı.

Tesla CEO'su Elon Musk, gelecek hafta Yeni Delhi'ye yapacağı ziyarette Hindistan'da yeni bir fabrika inşa etmek amacıyla 2 ila 3 milyar dolar değerinde yatırım planı açıklamaya hazırlanıyor. Reuters'ın haberine göre, Musk Hindistan ziyareti kapsamında gelecek Pazartesi Hindistan Başbakanı Narendra Modi ile bir araya gelecek. Musk, elektrikli araç sektörünün henüz emekleme aşamasında olduğu, dünyanın üçüncü büyük otomobil pazarı olan Hint pazarına girme planını açıklayacak.

ABD Ulusal Güvenlik Danışmanı Jake Sullivan, İsrail'e saldırıları nedeniyle İran'a yeni yaptırım uygulanacağını bildirdi. Sullivan, yaptığı yazılı açıklamada, Başkan Joe Biden'ın Kongre üyeleri, ABD müttefikleri ve partnerleriyle İran'a kapsamlı bir cevap verilmesini koordine ettiğini dile getirdi. Diğer müttefik ülkeler ve partnerlerin de ABD'nin ardından yaptırımlar getireceğini tahmin ettiğini kaydeden Sullivan, Washington'ın İran'ın füze ve insansız hava aracı yeteneklerine karşı Orta Doğu'da hava ve füze savunması ile erken uyarı sistemlerinin entegrasyonunu güçlendirmeye devam ettiğini belirtti.

İngiltere Merkez Bankası'ndan faiz indirim sinyalleri gelirken son gelen enflasyon verileri sürpriz yarattı. Ülkede Mart ayında yıllık enflasyon %3,2 olarak gerçekleşti. Şubat ayında yıllık enflasyon %3,4 olarak gerçekleşmişti. Mart ayında aylık enflasyon ise %0,6 ile Şubat ayıyla aynı seviyede gerçekleşti. Çekirdek enflasyonda da beklentilerin altında yavaşlama izlendi. Ülkede yıllık çekirdek enflasyon Mart ayında %4,2 oldu. Beklenti %4,1 olmuştu. Şubat ayında yıllık çekirdek enflasyon %4,5 olarak gerçekleşmişti.

Cleveland Fed Başkanı Loretta Mester, para politikasının iyi bir yerde olduğunu söyleyerek, merkez bankasının faiz oranlarını düşürmek için acele etmemesi gerektiğini söyledi. Mester, enflasyonun hâlâ daha da düşeceğini beklediğini ancak Fed'in yüzde 2 hedefine doğru geri döndüğüne dair güven kazanmak için daha fazla veri görmek istediğini söyledi. Güçlü bir ekonomi ve sağlam bir işgücü piyasasının Fed'e politika konusunda sabırlı olma alanı sağladığını söyledi.

AB zirvesinin dış ilişkiler oturumunda ele alınan Orta Doğu başlığıyla ilgili sonuç bildirisi açıklandı. Bildiride İran'ın İsrail'e saldırısının liderler tarafından oybirliği ile kınandığı ve İran'a yönelik yaptırımların genişletilmesine karar verildiği belirtildi. Zirvenin ilk gün oturumlarının sona ermesinin ardından basına açıklama yapan AB Konseyi Başkanı Charles Michel de yaptırımların içeriğine ilişkin bilgi vermedi.

Google'ın, daha fazla çalışanı işten çıkarma ve bazı ekipleri yeniden yapılandırma kararı aldığı bildirildi. Açıklamada, şirketin önceliklerine ve önemli fırsatlara yatırım yapıldığına işaret edildi. Google'ı bu fırsatlara göre en iyi şekilde konumlandırmak amacıyla, ekiplerden bazılarının daha verimli olmak ve kaynakları ayarlamak için büyük değişiklikler yaptığı anımsatıldı. Bu sayede, bürokrasinin azaltıldığı ifade edilen açıklamada, çalışanlara şirket öncelikleri üzerinde çalışma fırsatı vermek için yapıların basitleştirildiği aktarıldı.

Şirket Haberleri

Emlak Konut GYO (EKGYO, Negatif): Emlak Konut GYO, 2023'te enflasyon muhasebesi raporlaması kapsamında 4.074 mn TL net zarar açıkladı. Muhasebe değişikliği nedeniyle 2023 yılı finansallarında kaydedilen 10,4 mlr TL'lik parasal kayıp net zarar açıklanmasında etkili oldu. TMS 29 dahil 2022 net kar rakamı da, 2.997 mn TL'den 905 bin TL'ye revize edildi. TMS 29 dahil 2023 yılı ciro ve operasyonel karlılık tarafına baktığımızda ise cironun yıllık %34,3 artışla 28.496 mn TL, FAVÖK'ün %44,3 artışla 4.837 mn TL seviyesinde gerçekleştiğini takip ediyoruz. FAVÖK marjı tarafında ise TMS 29 dahil 1,2 puanlık artış kaydedildi. Faaliyet giderlerinin satışlara oranının TMS 29 dahil yıllık bazda 4,0 puan artarak, %14 seviyesine yükselmesine karşın, brüt kar marjında yıllık bazda kaydedilen 5,8 puanlık artış, FAVÖK marjını sınırlı da olsa destekledi. Özetle; enflasyon muhasebesi etkilerini içeren 2023 yılı finansal sonuçlarında; yüksek miktarda oluşan parasal kayıp nedeniyle kaydedilen zarar doğrultusunda açıklanan finansal sonuçların hisse performansına etkisini 'negatif' olarak değerlendiriyoruz. Ayrıca, şirket zarar kaydedilmesinden dolayı, temettü dağıtımı yapılmamasına karar verildiğini açıkladı.

Hisse Verileri		Piyasa Çarpanları	
Hisse Kodu	EKGYO	F/K	---
Cari Fiyat (TL)	10,16	FD/FAVÖK	5,7
52H En Yüksek (TL)	12,03	FD/Satışlar	1,0
52H En Düşük (TL)	5,23	PD/DD	0,7
Piyasa Değeri (mn TL)	38.608,0	Relatif Performans	
Piyasa Değeri (mn USD)	1.191,4	S1H	-2,6%
Halka Açıklık Oranı (%)	51%	S1A	-13,7%
Endeks Payı (BIST100)	0,8%	S3A	-3,1%
Temettü Verimi	2,4%	S1Y	-39,0%
3A Hacim (mn TL)	2.594,5	YB	20,1%

Torunlar GYO (TRGYO, Pozitif): Torunlar GYO, Denizbank tarafından Genel Müdürlük binası olarak kullanılan şirkete ait Torun Tower Ofis binasının, 11,6 milyar TL+KDV bedelle Denizbank tarafından satın alındığını bildirdi. Değerleme firması tarafından söz konusu taşınmaz için 12.400.000.000 TL + KDV değer takdir edildi. Ticari gayrimenkul piyasasındaki işlemlerin kısıtlı olması, büyük hacimli ve blok bir satış olması ve satış bedelinin peşin ödenmesi gerekçeleriyle söz konusu taşınmaz, değerlendirme firması tarafından belirlenen makul değere göre %6,57 iskonto ile satıldı.

Hisse Verileri		Piyasa Çarpanları	
Hisse Kodu	TRGYO	F/K	2,2
Cari Fiyat (TL)	46,00	FD/FAVÖK	18,9
52H En Yüksek (TL)	48,00	FD/Satışlar	13,8
52H En Düşük (TL)	11,37	PD/DD	1,3
Piyasa Değeri (mn TL)	46.000,0	Relatif Performans	
Piyasa Değeri (mn USD)	1.419,5	S1H	6,3%
Halka Açıklık Oranı (%)	21%	S1A	6,5%
Endeks Payı (BIST100)	0,0%	S3A	15,7%
Temettü Verimi	0,4%	S1Y	153,0%
3A Hacim (mn TL)	124,1	YB	17,5%

Skor Kart: Şirketler ile ilgili Skor Kart'lara [buradan](#) ulaşabilirsiniz. Hisse senedine ilişkin güncel piyasa verilerinin yanı sıra, şirketin son 16 çeyreğine ilişkin önemli rasyo ve finansal verilerinin sunulduğu bir data setidir. Skor Kart ile bilanço dönemlerini takip edebilir, şirket bilançoları dahil tüm finansal verilere ulaşabilir ve güvenli yatırımın avantajlarından faydalanabilirsiniz.

Şirket Haberleri

Türk Telekom (TTKOM, Sınırlı Negatif): TMS 29 etkisi hariç 4Ç23'te Türk Telekom'un net karı yıllık bazda %107,4 artışla 2,10 mlr TL seviyesinde gerçekleşti. Açıklanan rakam kurum beklentimizin %30, piyasa beklentisinin ise %8 üstünde bulunuyor. Net kar tahminimizdeki sapmada, şirketin bu dönemde beklentimizin üzerinde ertelenmiş vergi geliri kaydetmesi etkili oldu. Şirketin TMS 29 etkisi hariç net karı 2023'te %60,7 artışla 6,64 mlr TL'ye yükselirken, net kar marjı 0,4 puanlık ılımlı gerileme ile %8,2 seviyesinde gerçekleşti. TMS 29 etkisi dahil 2023 yılı net kar rakamı ise 16,42 mlr TL ile yıllık %138 yükselişe işaret ediyor. Operasyonel karlılıkta görülen %8'lik gerileme ile bu dönemde 1,96 mlr TL faaliyet zararı kaydedilmesi karşısında, 23,57 mlr TL tutarında parasal kazanç ve 13,26 mlr TL tutarında ertelenmiş vergi geliri elde edilmesi net kardaki artışta belirleyici oldu. Ertelenmiş vergi gelirinden arındırılmış net kar 3,16 mlr TL ile yıllık bazda %54 düşüşe işaret ediyor. Arındırılmış net kar marjını da %3,2 olarak hesaplıyoruz. 2023 yılı FAVÖK marjında hem enflasyon etkisinden arındırılmış hem de arındırılmamış bazda beklentiler dahilinde düşüş eğiliminin devam ettiğini izliyoruz. TMS 29 etkisi dahil FAVÖK marjında 6,4 puan, TMS 29 etkisi hariç FAVÖK marjında da 6,3 puan düşüş söz konusu. Ancak şirketin kurum beklentilerimizle uyumlu olarak operasyonel karlılıkta toparlanmaya işaret eden yılsonu öngörülerini ve düzeltilmemiş net borç/FAVÖK'ünün 1,44x'dan 1,33x'a gerilemesinin desteğinde negatif etkinin sınırlı kalacağını düşünüyoruz. Bu çerçevede Türk Telekom'un 4Ç23 finansallarının hisse performansına etkisini 'sınırlı negatif' olarak değerlendiriyoruz.

		Piyasa Çarpanları	
Hisse Kodu	TTKOM	F/K	7,9
Cari Fiyat (TL)	37,20	FD/FAVÖK	5,4
52H En Yüksek (TL)	38,20	FD/Satışlar	1,7
52H En Düşük (TL)	13,10	PD/DD	1,3
Piyasa Değeri (mn TL)	130.200,0	Relatif Performans	
Piyasa Değeri (mn USD)	4.017,9	S1H	3,3%
Halka Açıklık Oranı (%)	13%	S1A	19,9%
Endeks Payı (BIST100)	0,7%	S3A	5,6%
Temettü Verimi	0,0%	S1Y	6,6%
3A Hacim (mn TL)	1.055,6	YB	25,1%

Tekfen Holding (TKFEN, Negatif): TMS 29 dahil bakıldığında şirketin satış gelirleri yıllık bazda %22 düşüşle 43,14 mlr TL seviyesine geriledi. 2022 yılı ciro rakamının da 30,67 mlr TL'den 54,99 mlr TL seviyesine revize edildiğini gözlemliyoruz. FAVÖK de %164 düşüşle -808 mn TL seviyesine gerilerken, FAVÖK marjı da 4,2 puan gerileyerek %-1,9 seviyesinde gerçekleşti. Operasyonel karlılıktaki gerileme nedeniyle şirket bu dönemde -1,15 mlr TL net zarar açıkladı (yıllık bazda %183 düşüş). Net kar marjı da 5,2 puan gerilemeyle %-2,7 seviyesine geriledi.

Hisse Verileri		Piyasa Çarpanları	
Hisse Kodu	TKFEN	F/K	6,8
Cari Fiyat (TL)	39,08	FD/FAVÖK	8,1
52H En Yüksek (TL)	55,40	FD/Satışlar	0,5
52H En Düşük (TL)	24,44	PD/DD	1,2
Piyasa Değeri (mn TL)	14.459,6	Relatif Performans	
Piyasa Değeri (mn USD)	446,2	S1H	-6,1%
Halka Açıklık Oranı (%)	48%	S1A	-17,4%
Endeks Payı (BIST100)	0,3%	S3A	-18,9%
Temettü Verimi	6,5%	S1Y	-67,8%
3A Hacim (mn TL)	297,2	YB	-21,7%

Skor Kart: Şirketler ile ilgili Skor Kart'lara [buradan](#) ulaşabilirsiniz. Hisse senedine ilişkin güncel piyasa verilerinin yanı sıra, şirketin son 16 çeyreğine ilişkin önemli rasyo ve finansal verilerinin sunulduğu bir data setidir. Skor Kart ile bilanço dönemlerini takip edebilir, şirket bilançoları dahil tüm finansal verilere ulaşabilir ve güvenli yatırımın avantajlarından faydalanabilirsiniz.

Çarpanlar Bazında BIST

BIST 100 F/K (Cari)

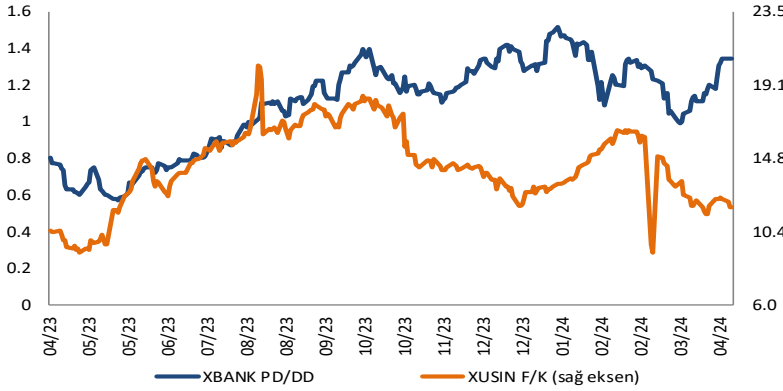


BIST100 F/K Çarpanı (Cari)

	Son 3 Ay	Son 1 Yıl
Kapanış		7.00x
Minimum	6.32x	4.17x
Maksimum	7.88x	7.88x
Ortalama	7.18x	6.45x
Minimuma Uzaklık	0.68x	2.83x
Maksimuma Uzaklık	-0.88x	-0.88x
Performans	10.0%	37.4%

Mevcut durumda, son üç aylık ortalama çarpan seviyesine %3; son bir yıllık ortalama çarpan seviyesine %7.9 yakınız.

XBANK PD/DD (Cari) / XUSIN F/K (Cari)



XBANK PD/DD Çarpanı (Cari)

	Son 3 Ay	Son 1 Yıl
Kapanış		1.31x
Minimum	0.99x	0.57x
Maksimum	1.45x	1.52x
Ortalama	1.24x	1.10x
Minimuma Uzaklık	0.32x	0.74x
Maksimuma Uzaklık	-0.14x	-0.21x
Performans	-9.6%	67.6%

Mevcut durumda, son üç aylık ortalama çarpan seviyesine %5; son bir yıllık ortalama çarpan seviyesine %16.2 yakınız.

XUSIN F/K (Cari)

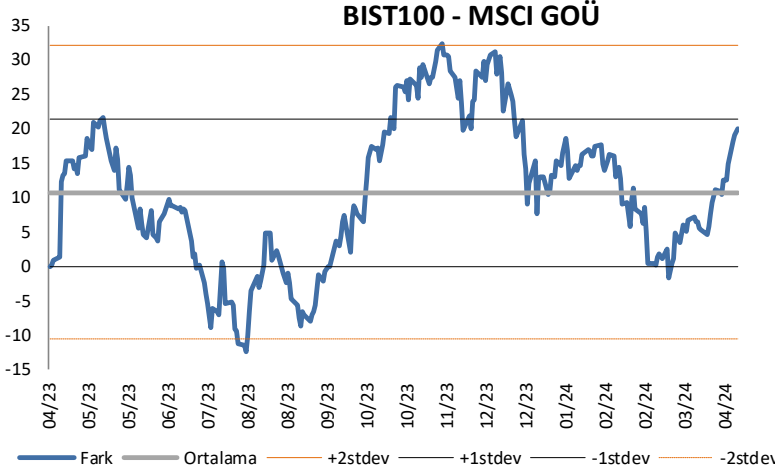


XUSIN F/K Çarpanı (Cari)

	Son 3 Ay	Son 1 Yıl
Kapanış		11.84x
Minimum	9.15x	9.14x
Maksimum	16.47x	20.27x
Ortalama	13.88x	14.34x
Minimuma Uzaklık	2.69x	2.70x
Maksimuma Uzaklık	-4.63x	-8.43x
Performans	-14.0%	9.5%

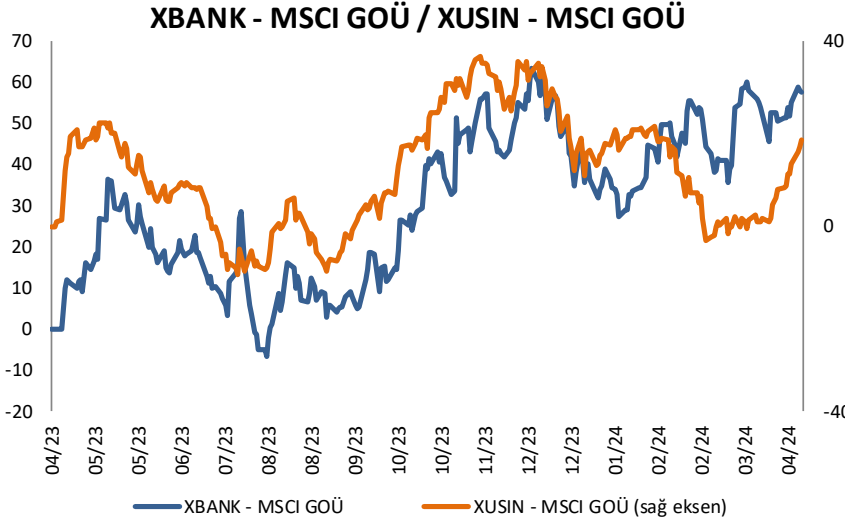
Mevcut durumda, son üç aylık ortalama çarpan seviyesine %17; son bir yıllık ortalama çarpan seviyesine %21.1 yakınız.

BIST vs MSCI GOÜ Piyasa Göstergeleri

BIST 100 - MSCI GOÜ Endeksi Farkı
(Normalize Edilmiş)

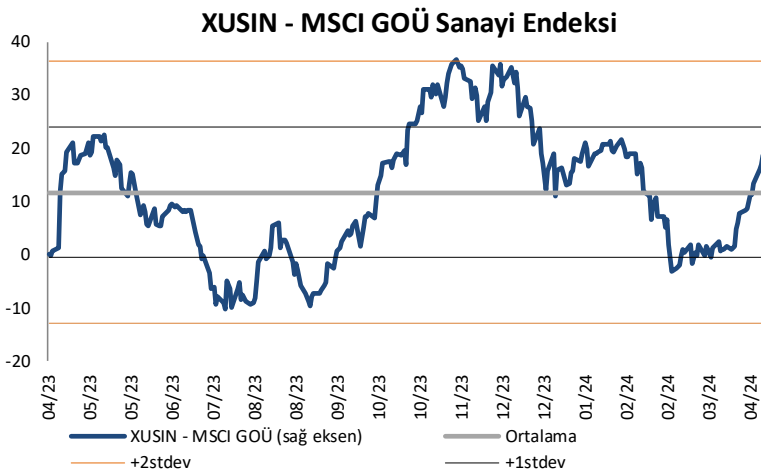
	Son 3 Ay	Son 1 Yıl
Kapanış		20.09
Minimum	-1.6	-12.4
Maksimum	20.1	32.4
Ortalama	9.7	10.7
Minimuma Uzaklık	21.7	32.5
Maksimuma Uzaklık	0.0	-12.3
Performans	7.2%	4.1%

Mevcut durumda, son üç aylık ortalama seviyeye 10.4 puan; son bir yıllık ortalama seviyeye 9.3 puan yakınız.

XBANK - MSCI GOÜ Bankacılık Endeksi Farkı
(Normalize Edilmiş)

	Son 3 Ay	Son 1 Yıl
Kapanış		57.8
Minimum	27.6	-6.7
Maksimum	60.2	63.4
Ortalama	46.8	30.5
Minimuma Uzaklık	30.2	64.5
Maksimuma Uzaklık	-2.4	-5.6
Performans	3.4%	7.1%

Mevcut durumda, son üç aylık ortalama seviyeye 11 puan; son bir yıllık ortalama seviyeye 27.3 puan yakınız.

XUSIN - MSCI GOÜ Sanayi Endeksi Farkı
(Normalize Edilmiş)

	Son 3 Ay	Son 1 Yıl
Kapanış		18.7
Minimum	-3.2	-10.3
Maksimum	21.6	36.8
Ortalama	9.4	11.8
Minimuma Uzaklık	21.9	29.1
Maksimuma Uzaklık	-2.9	-18.1
Performans	5.0%	-2.6%

Mevcut durumda, son bir yıllık ortalama seviyeye 7 puan uzağınız.

Haftalık Veri Takvimi						
Tarih	TSİ	Ülke	Açıklanacak Veri	Dönemi	Beklenti	Önceki
15 Nisan	04:20	Çin	1 Yıllık Orta Vadeli Borç Verme Oranı	15.Nis	2,5%	2,5%
15 Nisan	09:30	ABD	Fed Üyesi Logan'ın Konuşması	-	-	-
15 Nisan	10:00	Türkiye	İşsizlik Oranı	Şubat	-	9,1%
15 Nisan	10:30	Euro Bölgesi	AMB Üyesi Simkus'un Konuşması	-	-	-
15 Nisan	11:00	Türkiye	Bütçe Dengesi (Milyar TL)	Mart	-	-153,8
15 Nisan	12:00	Euro Bölgesi	Sanayi Üretimi (Aylık)	Şubat	0,8%	-3,2%
15 Nisan	12:00	Euro Bölgesi	Sanayi Üretimi (Yıllık)	Şubat	-5,5%	-6,7%
15 Nisan	15:00	Euro Bölgesi	AMB Üyesi Lane'in Konuşması	-	-	-
15 Nisan	15:30	ABD	Empire İmalat Endeksi	Nisan	-5	-20,9
15 Nisan	15:30	ABD	Perakende Satışlar (Aylık)	Mart	0,4%	0,6%
15 Nisan	15:30	ABD	Çekirdek Perakende Satışlar (Aylık)	Mart	0,5%	0,3%
15 Nisan	15:30	ABD	Fed Üyesi Williams'ın Konuşması	-	-	-
15 Nisan	17:00	ABD	NAHB Konut Piyasası Endeksi	Nisan	51	51
15 Nisan	20:40	Euro Bölgesi	AMB Üyesi De Cos'un Konuşması	-	-	-
16 Nisan	03:00	ABD	Fed Üyesi Daly'nin Konuşması	-	-	-
16 Nisan	04:30	Çin	Yeni Konut Fiyatları (Aylık)	Mart	-	-0,36%
16 Nisan	04:30	Çin	İkinci El Konut Fiyatları (Aylık)	Mart	-	-0,62%
16 Nisan	05:00	Çin	GSYİH (Yıllık)	1Ç	4,8%	5,2%
16 Nisan	05:00	Çin	GSYİH (Çeyreklik)	1Ç	1,5%	1,0%
16 Nisan	05:00	Çin	Sanayi Üretimi (Yıllık)	Mart	6,0%	-
16 Nisan	05:00	Çin	Perakende Satışlar (Yıllık)	Mart	4,8%	-
16 Nisan	10:00	Türkiye	Perakende Satış Hacmi (Yıllık)	Şubat	-	13,3%
16 Nisan	12:00	Euro Bölgesi	ZEW Anket Beklentileri	Nisan	-	33,5
16 Nisan	12:00	Euro Bölgesi	Ticaret Dengesi (Milyar Euro)	Şubat	21,8	28,1
16 Nisan	15:30	ABD	Konut Başlangıçları (Aylık)	Mart	-2,6%	10,7%
16 Nisan	15:30	ABD	İnşaat İzinleri (Aylık)	Mart	-0,9%	1,9%
16 Nisan	15:30	ABD	New York Fed Hizmet Aktivite Endeksi	Nisan	-	0,6
16 Nisan	16:00	ABD	Fed Üyesi Jefferson'ın Konuşması	-	-	-
16 Nisan	16:15	ABD	Sanayi Üretimi (Aylık)	Mart	0,4%	0,1%
16 Nisan	16:15	ABD	Kapasite Kullanım Oranı	Mart	78,5%	78,3%
16 Nisan	19:30	Euro Bölgesi	AMB Üyesi Villeroys'un Konuşması	-	-	-
16 Nisan	19:30	ABD	Fed Üyesi Williams'ın Konuşması	-	-	-
16 Nisan	20:00	ABD	Fed Üyesi Barkin'in Konuşması	-	-	-
16 Nisan	20:15	ABD	Fed Başkanı Powell'in Konuşması	-	-	-
16 Nisan	21:00	Euro Bölgesi	AMB Üyesi Vujicic'in Konuşması	-	-	-
17 Nisan	02:50	Japonya	Ticaret Dengesi (Milyar Yen)	Mart	285	-379,4
17 Nisan	02:50	Japonya	İhracat (Yıllık)	Mart	7,0%	7,8%
17 Nisan	02:50	Japonya	İthalat (Yıllık)	Mart	-5,1%	0,5%
17 Nisan	10:00	Türkiye	Cari Denge (Milyar Dolar)	Şubat	-4	-2,56
17 Nisan	12:00	Euro Bölgesi	TÜFE (Yıllık, Final)	Mart	2,4%	2,4%
17 Nisan	12:00	Euro Bölgesi	TÜFE (Aylık, Final)	Mart	0,8%	0,8%
17 Nisan	12:00	Euro Bölgesi	Çekirdek TÜFE (Yıllık, Final)	Mart	2,9%	2,9%
17 Nisan	14:00	ABD	MBA Mortgage Başvuruları	12.Nis	-	0,1%
17 Nisan	16:00	Euro Bölgesi	AMB Üyesi Cipollon'un Konuşması	-	-	-
17 Nisan	18:00	Euro Bölgesi	AMB Üyesi De Cos'un Konuşması	-	-	-
17 Nisan	18:45	Euro Bölgesi	AMB Üyesi Schnabel'in Konuşması	-	-	-
17 Nisan	21:00	Euro Bölgesi	AMB Başkanı Lagarde'in Konuşması	-	-	-
17 Nisan	21:00	ABD	Fed Bej Kitap	-	-	-
18 Nisan	00:30	ABD	Fed Üyesi Mester'in Konuşması	-	-	-
18 Nisan	02:15	ABD	Fed Üyesi Bowman'ın Konuşması	-	-	-
18 Nisan	07:30	Japonya	Tertiary Sanayi Endeksi (Aylık)	Şubat	0,8%	0,3%
18 Nisan	09:00	Japonya	Makine Siparişleri (Yıllık, Final)	Mart	-	-3,8%
18 Nisan	10:00	Türkiye	Konut Satışları (Yıllık)	Mart	-	17,3%
18 Nisan	10:15	Euro Bölgesi	AMB Üyesi Guindos'un Konuşması	-	-	-
18 Nisan	11:00	Euro Bölgesi	Cari Denge (Milyar Dolar)	Şubat	-	39,4
18 Nisan	15:00	Euro Bölgesi	AMB Üyesi Nagel'in Konuşması	-	-	-
18 Nisan	15:30	ABD	Philadelphia Fed İş Aktivitesi Görünümü	Nisan	2,3	3,2
18 Nisan	15:30	ABD	Haftalık İşsizlik Maaşı Başvuruları	13.Nis	215k	211k
18 Nisan	15:30	ABD	Devam Eden İşsizlik Maaşı Başvuruları	06.Nis	1818k	1817k
18 Nisan	16:05	ABD	Fed Üyesi Bowman'ın Konuşması	-	-	-
18 Nisan	16:15	ABD	Fed Üyesi Williams'ın Konuşması	-	-	-
18 Nisan	16:15	ABD	Fed Üyesi Bowman'ın Konuşması	-	-	-
18 Nisan	17:00	ABD	Öncü Endeks	Mart	-0,1%	0,1%
18 Nisan	17:00	ABD	Mevcut Konut Satışları (Aylık)	Mart	-4,1%	9,5%
18 Nisan	18:00	ABD	Fed Üyesi Bostic'in Konuşması	-	-	-
18 Nisan	20:30	Euro Bölgesi	AMB Üyesi Centeno'nun Konuşması	-	-	-
18 Nisan	22:00	Euro Bölgesi	AMB Üyesi Vujicic'in Konuşması	-	-	-
19 Nisan	00:45	ABD	Fed Üyesi Bostic'in Konuşması	-	-	-
19 Nisan	02:30	Japonya	Ulusal TÜFE (Yıllık)	Mart	2,8%	2,8%
19 Nisan	02:30	Japonya	Gıda Dışı Ulusal TÜFE (Yıllık)	Mart	2,7%	2,8%
19 Nisan	02:30	Japonya	Gıda ve Enerji Dışı Ulusal TÜFE (Yıllık)	Mart	3,0%	3,2%
19 Nisan	10:00	Türkiye	Piyasa Katılımcıları Anketi	Nisan	-	36,7%
19 Nisan	17:30	ABD	Fed Üyesi Goolsbee'in Konuşması	-	-	-
19 Nisan	22:00	Euro Bölgesi	AMB Üyesi Nagel'in Konuşması	-	-	-

Kaynak: Bloomberg, TCMB, TÜİK, HLY Araştırma, Foreks Türkiye

AKLIN YOLU AÖS

AÖS, Google Play ve App Store'da!
Geç kalmadan akıllı telefonunuza yükleyin.

Sonuç veren yatırım kararlarının püf noktası, finans piyasalarını doğru yorumlamaktır. Kişisel finansal asistanınız AÖS'le tanışın, akıl odaklı öneriler sayesinde yatırım deneyiminizi iyileştirin.



Halk Yatırım Araştırma



Halkyatirimarastirma@halkyatirim.com.tr



+90 216 285 09 00

Halk Yatırım Araştırma

Banu KIVCI TOKALI	Araştırma Direktörü	BTokali@halkyatirim.com.tr +90 216 547 81 88
İlknur TURHAN	Müdür Perakende, Cam, Çimento, GYO, Mobilya, Gıda	ITurhan@halkyatirim.com.tr +90 216 547 81 85
Ayşegül BAYRAM	Yönetmen Strateji, Telekom, Madencilik, Savunma, Yazılım, Teknoloji, Enerji, Tarım, Mühendislik - Taahhüt	ABayram@halkyatirim.com.tr +90 216 547 87 30
Yasin SARIHAN	Uzman Otomotiv, Dayanıklı Tüketim, Gıda & İçecek, Enerji	YSarihan@halkyatirim.com.tr +90 216 547 87 26
İdil Su KESKEN SÖNMEZ	Uzman Bankacılık	İdilS@halkyatirim.com.tr +90 216 547 81 70

ÇEKİNCE

Bu rapor ve yorumlardaki yazılar, bilgiler ve grafikler yalnızca bilgi edinilmesi amacıyla derlenmiştir. Burada yer alan yatırım bilgi, yorum ve tavsiyeleri yatırım danışmanlığı kapsamında değildir. Yatırım danışmanlığı hizmeti, yetkili kuruluşlar tarafından kişilerin risk ve getiri tercihleri dikkate alınarak kişiye özel, imzalanacak yatırım danışmanlığı sözleşmesi çerçevesinde sunulmaktadır. Burada yer alan yorum ve tavsiyeler ise genel niteliktedir. Bu tavsiyeler mali durumunuz ile risk ve getiri tercihlerinize uygun olmayabilir. Bu nedenle, sadece burada yer alan bilgilere dayanarak yatırım kararı verilmesi beklentilerinize uygun sonuçlar doğurmayabilir. Halk Yatırım, bu bilgilerin doğru, eksiksiz ve değişmez olduğunu garanti etmez, bilgi eksikliği ve yanlışlığından hiçbir şekilde sorumlu tutulamaz. Raporda yer alan ifadeler, hiçbir şekilde alış veya satış teklifi olarak değerlendirilemez. Halk Yatırım'ın rapordaki bilgiler dolayısıyla ortaya çıkabilecek doğrudan ve dolaylı kazanç ve zararlarla ilgili herhangi bir sorumluluğu yoktur. Bu ileti 05 Kasım 2014 tarih ve 29166 sayılı Resmi Gazetede yayınlanan ve 01 Mayıs 2015 tarihinde yürürlüğü giren "Elektronik Ticaretin Düzenlenmesi Hakkında" çıkan kanunun 2.Maddesi c bendinde belirtilen Ticari Elektronik ileti kapsamında değildir.